

Feuille de renseignements des investisseurs

Corporation Fiera Capital



4^e trimestre 2025

Corporation Fiera Capital (“Fiera Capital” ou la “Société”) est une société de gestion de placement indépendante de premier plan avec une présence croissante à l’échelle mondiale et des actifs sous gestion de 164,1 milliards de dollars au 31 décembre 2025. La Société offre des solutions multi-actifs personnalisées tirant parti d’un vaste éventail de catégories d’actifs sur les marchés publics et privés. Nos stratégies s’adressent à la clientèle des Marchés institutionnels, des Intermédiaires financiers et de la Gestion privée d’investisseurs individuels établie au Canada, aux États-Unis, en Europe, au Moyen-Orient, en Afrique (« EMOA ») et dans les principaux marchés d’Asie.

Survol

Symbole (TSX)	FSZ
Capitalisation boursière ¹	661 millions \$
Actions en circulation ¹	107 millions
Dividende ²	0,108 \$ (trimestriel)

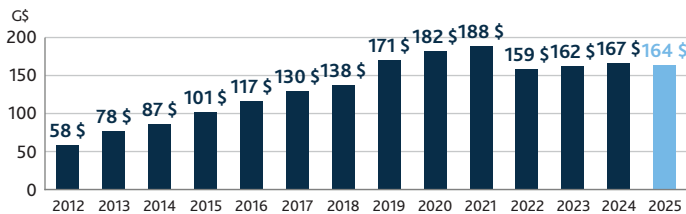
1. Au 31 décembre 2025

2. Déclaré le 25 février 2026

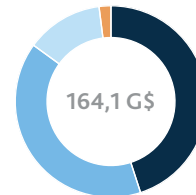
Source : Bloomberg et communication de la Société

Actifs sous gestion³

Au 31 décembre, à moins d’indication contraire



Selon la catégorie d’actif⁴



Catégorie	Pourcentage	Valeur (G\$)
Marchés publics – Actions	45 %	73,1
Marchés publics – Revenu fixe	40 %	66,0
Marchés privés ⁵	13 %	22,0
Placements alternatifs liquides et autre ⁶	2 %	3,0
Total	100 %	164,1

3. Les actifs sous gestion, ou ASG, représentent la valeur de marché totale de l’ensemble des actifs gérés ou sous-conseillés par la Société, y compris les stratégies proposées aux clients de Fiera Capital, mais gérées par des tiers. Pour en savoir plus sur la composition des actifs sous gestion, se reporter à la rubrique intitulée « Résultats d’exploitation et performance globale – Actifs sous gestion et produits » dans le rapport de gestion pour le trimestre et l’exercice clos le 31 décembre 2025. À partir du 31 décembre 2016, les actifs sous gestion présentés comprennent les capitaux engagés et non déployés. Ceux-ci représentent entre 0,3 % et 1,5 % de l’actif sous gestion total.

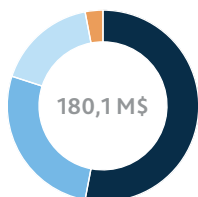
4. Les sous-totaux et les totaux peuvent ne pas concorder en raison des arrondis.

5. Comprend des capitaux engagés et non déployés de 2,0 G\$.

6. Les placements alternatifs liquides sont pris en compte dans la plateforme de placement Marchés publics de la société.

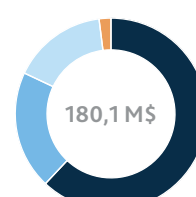
Répartition des revenus, T4 2025⁷

Selon le réseau de distribution



Réseau de distribution	Pourcentage	Valeur (M\$)
Institutionnel	53 %	96,1
Intermédiaires financiers	27 %	49,1
Gestion privée	17 %	30,0
Autre ⁸	3 %	4,9
Total	100,0 %	180,1

Selon la région



Région	Pourcentage	Valeur (M\$)
Canada	62 %	111,9
États-Unis	20 %	35,0
EMOA	16 %	28,8
Asie	2 %	4,3
Total	100 %	180,1

7. Les sous-totaux et les totaux peuvent ne pas concorder en raison des arrondis.

8. Comprend la quote-part du résultat net des coentreprises et entreprises associées ainsi que les autres produits, qui ne sont pas ventilés par réseau de distribution. Pour plus d’informations, se reporter au rapport de gestion pour le trimestre et l’exercice clos le 31 décembre 2025 et aux états financiers consolidés résumés intermédiaires non audités pour les exercices clos les 31 décembre 2025 et 2024.

En dollars canadiens, sauf indication contraire

Feuille de renseignements des investisseurs

4^e trimestre 2025



Pourquoi investir dans fieracapital ?

- > Portefeuille de calibre mondial composé de titres prometteurs et longuement étudiés
- > Investisseurs de confiance, orientés vers les résultats
- > Culture portée par l'intelligence humaine et la recherche de l'excellence
- > Engagement à favoriser la prospérité durable de toutes les parties prenantes
- > Excellent rendement du dividende
- > Régime de réinvestissement des dividendes offrant un moyen pratique de réinvestir automatiquement les dividendes en espèces dans des actions de catégorie A, sans avoir à payer de commissions de courtage ou de frais de service
- > Offre publique de rachat dans le cours normal des activités permettant d'acheter à des fins d'annulation un maximum de 4,0 millions d'actions de catégorie A jusqu'au 15 août 2026

Points saillants financiers

	Trimestre			Année		
	T4 2025	T4 2024	Sur un an	2025	2024	Sur un an
ASG moyen (en milliards de dollars)	166,4	166,6	↓ (0,1 %)	163,4	163,6	↓ (0,1 %)
Total des produits (en millions de dollars)	180,1	184,0	↓ (2,1 %)	673,0	688,6	↓ (2,3 %)
Honoraires de gestion (en millions de dollars)	154,0	156,7	↓ (1,7 %)	609,2	612,0	↓ (0,5 %)
BAIIA ajusté ¹ (en millions de dollars)	54,7	53,4	↑ 2,4 %	194,1	195,8	↓ (0,9 %)
Résultat net ² (en millions de dollars)	7,7	(0,2)		39,0	25,0	
Résultat net ajusté ^{1,2} (en millions de dollars)	29,9	22,8	↑ 31,1 %	107,6	102,7	↑ 4,8 %
BAIIA ajusté par action ¹ (de base) (\$)	0,51	0,50		1,81	1,83	
Résultat net par action ² (de base) (\$)	0,07	(0,00)		0,36	0,23	
Résultat net ajusté par action ^{1,2} (de base) (\$)	0,28	0,21		1,00	0,96	

- > Marge du BAIIA ajusté¹ de 30,4 %, comparativement à 29,0 % au T4 2024. Marge du BAIIA ajusté¹ des 12 derniers mois de 28,8 %.
- > Les flux de trésorerie disponibles¹ des douze derniers mois de 79 millions de dollars contre 87 millions de dollars au T3 2025.
- > Ratio de la dette à long terme^{1,3} de 2,99 x au 31 décembre 2025.
- > Le 25 février 2026, le conseil d'administration a déclaré un dividende trimestriel de 0,108 \$ par action de catégorie A et par action de catégorie B, payable le 9 avril 2026 aux actionnaires inscrits aux registres à la fermeture des bureaux le 11 mars 2026. Le dividende est un dividende admissible aux fins de l'impôt sur le revenu.

1. Le BAIIA ajusté, marge du BAIIA ajusté, le BAIIA ajusté par action, le résultat net ajusté, le résultat net ajusté par action, les flux de trésorerie disponibles et le ratio de la dette à long terme ne sont pas des mesures normalisées prescrites par les IFRS. Ces mesures non conformes aux IFRS n'ont pas de définition normalisée et pourraient ne pas être comparables à des mesures similaires présentées par d'autres sociétés. Il y a lieu de se reporter à la rubrique Mesure non conforme aux IFRS du rapport de gestion de la Société pour le trimestre et l'exercice clos le 31 décembre 2025 pour obtenir un rapprochement avec les mesures conformes aux IFRS. Le rapport de gestion est disponible au www.fieracapital.com et sur SEDAR+ au www.sedarplus.ca.

2. Attribuable aux actionnaires de la Société.

3. Représente le montant brut de la dette à long terme et des autres obligations, déduction faite de la trésorerie, divisé par le BAIIA des douze derniers mois calculé conformément à la convention de crédit.

Feuille de renseignements des investisseurs

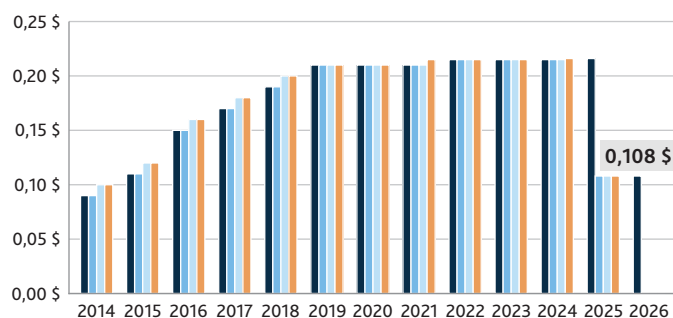
4^e trimestre 2025



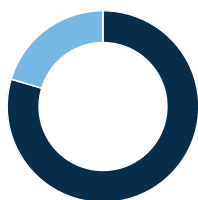
Cours du titre FSZ



Dividendes déclarés par action (par trimestre)



Actionnariat de Fiera Capital



● Public	79,6 %
● Direction, employés et parties liées	20,4 %
Total	100,0 %

Analystes

Société	Analyste
BMO Marchés des capitaux	Étienne Ricard
Desjardins Marchés des capitaux	Gary Ho
Financière Banque Nationale	Jaeme Gloyn
Scotia Capitaux	Phil Hardie
Valeurs Mobilières TD	Graham Ryding

Coordonnées

Siège social

Corporation Fiera Capital
1981, avenue McGill College
Bureau 1500
Montréal (Québec) H3A 0H5
T 1 800 361-3499

Relations avec les investisseurs

200, rue Bay
Tour sud, Bureau 3800
Toronto (Ontario) M5J 2J1
investorrelations@fieracapital.com

Agent de transfert et agent comptable des registres

Computershare
320 rue Bay, 14e étage
Toronto (Ontario) M5H 4A6
T 1 800 564-6253
service@computershare.com

fieracom



Déclarations prospectives et renseignements importants

Les informations et opinions contenues dans ce document sont fournies à titre informatif uniquement et elles sont susceptibles d'être modifiées. Les données fournies dans le présent document ne constituent pas des conseils en placement et ne doivent pas être considérées à ce titre, pas plus qu'elles ne doivent être considérées comme une sollicitation d'achat ni une offre de vente d'un titre. Il n'existe aucune représentation, garantie ni même responsabilité quant à l'exactitude des décisions fondées sur ces données. Sauf mention contraire, tous les montants en dollars sont exprimés en dollars canadiens.

Corporation Fiera Capital (« Fiera Capital ») n'offre pas de services de conseils en placement aux États-Unis ou à des clients aux États-Unis. Aux États-Unis, les services de gestion d'actifs de Fiera Capital sont fournis par ses filiales, qui sont des conseillers en placement enregistrés auprès de la Securities and Exchange Commission des États-Unis (la « SEC ») ou qui exercent leurs activités en vertu d'une dispense d'inscription. Il n'est pas nécessaire d'avoir un certain niveau de compétence ou de formation pour s'enregistrer à la SEC.

Le présent document renferme des déclarations prospectives se rapportant à des événements futurs ou au rendement futur, lesquelles rendent compte des attentes ou des opinions de la direction concernant des événements futurs, y compris, sans s'y limiter, les conditions, tendances et perspectives économiques, la croissance de Fiera Capital ainsi que ses résultats d'exploitation, son rendement, ses possibilités ou occasions d'affaires, ses objectifs, ses plans et priorités stratégiques et ses initiatives, dont celles liées à la durabilité, ainsi que d'autres énoncés qui ne se rapportent pas à des faits historiques. Les déclarations prospectives peuvent comprendre des observations concernant les objectifs de Fiera Capital, les stratégies qu'elle emploie pour les atteindre, ses résultats financiers prévisionnels, ses dividendes attendus et les perspectives quant à ses activités, ainsi que concernant les économies canadienne, américaine, européenne, asiatique et les autres économies mondiales. Ces déclarations prospectives reflètent les opinions actuelles de la direction et sont fondées sur des facteurs et des hypothèses que celle-ci considère comme raisonnables à la lumière des renseignements dont elle dispose à l'heure actuelle. Ces déclarations prospectives peuvent généralement être repérées par l'emploi de mots ou d'expressions comme « hypothèse », « continuer », « estimer », « prévision », « but », « orientation », « probable », « plan », « objectif », « perspective », « potentiel », « prévoir », « projet », « stratégie » et « cible », ou d'autres mots ou expressions similaires, ou par l'emploi de verbes au futur ou au conditionnel (y compris dans leur forme négative), tels que « viser », « anticiper », « croire », « pouvoir », « s'attendre à », « prévoir », « avoir l'intention de », « planifier », « prédire », « chercher à », « devoir », « s'efforcer de » et « vouloir ».

Par leur nature, les déclarations prospectives comportent des risques et des incertitudes inhérents et reposent sur plusieurs hypothèses susceptibles de faire en sorte que les résultats ou événements réels diffèrent considérablement des attentes de la direction et que les prévisions, projections, attentes, conclusions ou énoncés se révèlent inexacts. Par conséquent, la Société ne garantit pas que les déclarations prospectives se réaliseront et les lecteurs sont priés de ne pas se fier indûment à celles-ci. Les déclarations prospectives sont présentées dans le but d'aider les investisseurs et les autres parties intéressées à comprendre certains éléments clés des objectifs, des stratégies, des attentes, des plans et des perspectives commerciales de la Société, ainsi que le contexte d'exploitation prévu. Les lecteurs sont toutefois avertis que ces renseignements peuvent ne pas être appropriés à d'autres fins.

Les événements, les résultats ou le rendement réels pourraient différer sensiblement des prédictions, des prévisions, des projections, des attentes, des conclusions ou des énoncés formulés dans les déclarations prospectives en raison d'un certain nombre de facteurs de risque et d'incertitudes importants, dont bon nombre sont indépendants de la volonté de Fiera Capital.

Pour plus d'information au sujet de ces facteurs de risque et incertitudes, merci de vous référer à la section intitulée « Facteurs de risque et incertitudes » de la notice annuelle de Fiera Capital pour l'année terminée le 31 décembre 2025 disponible sur notre site web et sur SEDAR+ à l'adresse www.sedarplus.ca. Sauf indication contraire, les déclarations prospectives contenues dans le présent document décrivent les attentes de la direction en date du présent document et, par conséquent, sont susceptibles d'être modifiées après cette date. Fiera Capital ne s'engage pas à mettre à jour ou à réviser les déclarations prospectives verbales ou écrites qui peuvent être formulées de temps à autre par elle ou en son nom afin de tenir compte de nouveaux renseignements, d'événements futurs ou de circonstances futures, ou pour un autre motif, sauf si elle y est tenue en vertu des lois applicables.

Pour plus de détails sur les informations fournies dans le présent document et concernant Fiera Capital, veuillez consulter la notice annuelle de Fiera Capital pour l'année terminée le 31 décembre 2025, le rapport de gestion pour le trimestre et l'exercice clos le 31 décembre 2025, les états financiers consolidés résumés intermédiaires non audités pour les exercices clos le 31 décembre 2025 et 2024 et les autres documents déposés de temps à autre sur SEDAR+ à l'adresse www.sedarplus.ca.