

Feuille de renseignements des investisseurs

Corporation Fiera Capital



3^e trimestre 2024

Corporation Fiera Capital (“Fiera Capital” ou la “Société”) est une société de gestion de placement indépendante de premier plan avec une présence croissante à l’échelle mondiale et des actifs sous gestion de 165,5 milliards de dollars au 30 septembre 2024. La Société offre des solutions multi-actifs et personnalisées tirant parti d’un vaste éventail de catégories d’actifs sur les marchés publics et privés aux investisseurs institutionnels, aux intermédiaires financiers et aux clients de gestion privée établis au Canada, aux États-Unis, en Europe, Moyen-Orient et Afrique (EMOA) et dans les principaux marchés d’Asie.

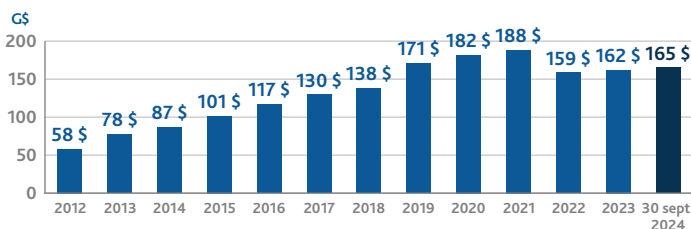
SURVOL

Symbole (TSX)	FSZ
Capitalisation boursière ¹	893 millions \$
Actions en circulation ¹	107 millions
Dividende ²	0,216 \$ (trimestriel)

1. Au 30 septembre 2024
 2. Déclaré le 6 novembre 2024
 Source : Bloomberg et communication de la Société.

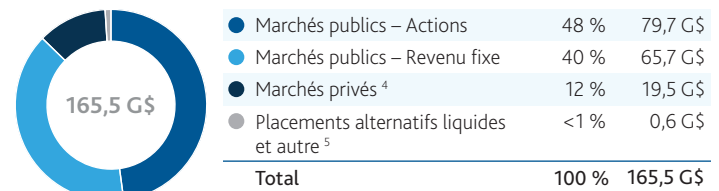
ACTIFS SOUS GESTION³

AU 31 DÉCEMBRE, à moins d’indication contraire



3. À partir du 31 décembre 2016, les actifs sous gestion présentés comprennent les capitaux engagés et non déployés. Ceux-ci représentent entre 0,3 % et 1,5 % de l’actif sous gestion total.

SELON LA CATÉGORIE D’ACTIF



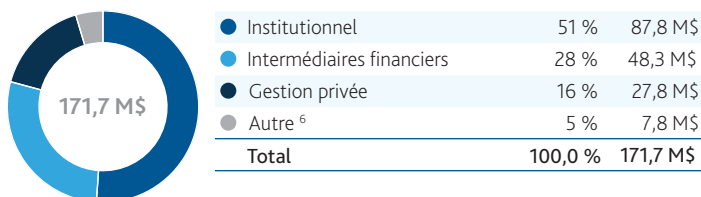
4. Comprend des capitaux engagés et non déployés de 1,4 G\$.

5. Les placements alternatifs liquides sont pris en compte dans la plateforme de placement Marchés publics de la société.

RÉPARTITION DES REVENUS

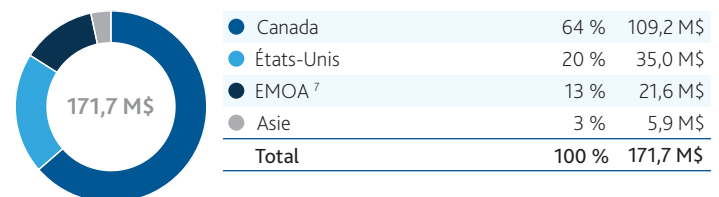
T3 2024

SELON LE RÉSEAU DE DISTRIBUTION



6. Comprend la quote-part du résultat net des coentreprises et entreprises associées ainsi que les autres produits, qui ne sont pas ventilés par réseau de distribution. Pour plus d’informations, se reporter au rapport de gestion pour le trimestre et la période de neuf mois clos le 30 septembre 2024 et aux états financiers consolidés intermédiaires pour les trimestres et les périodes de neuf mois clos les 30 septembre 2024 et 2023 (non audités).

SELON LA RÉGION



7. Région Europe, Moyen-Orient et Afrique (EMOA).

Feuille de renseignements des investisseurs

3^e trimestre 2024



FIERACAPITAL

POURQUOI INVESTIR DANS FIERA CAPITAL ?

- > Portefeuille de calibre mondial composé de titres prometteurs et longuement étudiés
- > Investisseurs de confiance, orientés vers les résultats
- > Culture portée par l'intelligence humaine et la recherche de l'excellence
- > Engagement à favoriser la prospérité durable de toutes les parties prenantes
- > Excellent rendement du dividende
- > Régime de réinvestissement des dividendes offrant un moyen pratique de réinvestir automatiquement les dividendes en espèces dans des actions de catégorie A supplémentaires, sans avoir à payer de commissions de courtage ou de frais de service
- > Offre publique de rachat dans le cours normal des activités permettant d'acheter à des fins d'annulation un maximum de 4,0 millions d'actions de catégorie A jusqu'au 15 août 2025

NOTRE STRATÉGIE DE CROISSANCE :

- > **Faire rayonner Fiera Capital à l'échelle mondiale** : Poursuivre notre expansion à l'international en tirant parti de notre gamme de solutions distinctes
- > **Renforcer notre offre sur les marchés publics** : Maximiser le potentiel commercial de notre plateforme marchés publics
- > **Rehausser notre offre sur les marchés privés** : Accélérer la croissance par le déploiement de capitaux tout en offrant valeur durable et diversification à nos clients
- > **Innover grâce à des solutions personnalisées** : Atteindre l'excellence en matière de placements au profit de nos clients à travers toute notre gamme de stratégies sur les marchés publics et privés
- > **Une culture à la hauteur** : Favoriser une culture axée sur l'inclusion, la collaboration et l'esprit d'entreprise en travaillant avec intégrité pour servir au mieux les intérêts de nos clients et en mettant la responsabilité et la durabilité au premier plan
- > **La confiance pour aller de l'avant** : Mettre la force de l'organisation au service de la croissance interne et s'imposer en tant que société de gestion d'actifs véritablement mondiale

NOUS NOUS ENGAGEONS À SOUTENIR UNE PROSPÉRITÉ DURABLE, À SERVIR NOS CLIENTS AVEC ATTENTION ET COMPÉTENCE, À ÊTRE À L'AFFÛT DES SOLUTIONS ET À PRENDRE LA TÊTE DU SECTEUR EN TANT QU'INVESTISSEURS PERFORMANTS QUI ADHÉRENT AUX PLUS RÉCENTES AVANCÉES DE LA SCIENCE DES PLACEMENTS.

POINTS SAILLANTS FINANCIERS

	Trimestre			Année		
	T3 2024	T3 2023	Sur un an	2024	2023	Sur un an
ASG moyen (en milliards de dollars)	163,8	160,7	↑ 1,9 %	162,6	163,0	↓ (0,2 %)
Total des produits (en millions de dollars)	171,7	158,7	↑ 8,2 %	504,6	475,7	↑ 6,1 %
Honoraires de gestion (en millions de dollars)	154,4	147,6	↑ 4,6 %	455,3	444,9	↑ 2,3 %
BAIIA ajusté ¹ (en millions de dollars)	51,7	43,9	↑ 17,8 %	142,4	128,2	↑ 11,1 %
Résultat net ajusté ^{1, 2} (en millions de dollars)	28,9	23,7	↑ 21,9 %	79,9	75,9	↑ 5,3 %
Résultat net ² (en millions de dollars)	12,6	11,1	↑ 13,5 %	25,2	19,0	↑ 32,6 %
BAIIA ajusté par action ¹ (de base) (\$)	0,48	0,41	↑ 17,1 %	1,33	1,24	↑ 7,3 %
Résultat net ajusté par action ^{1, 2} (de base) (\$)	0,27	0,22	↑ 22,7 %	0,75	0,73	↑ 2,7 %
Résultat net par action ² (de base) (\$)	0,12	0,10	↑ 20,0 %	0,24	0,18	↑ 33,3 %

> L'augmentation du BAIIA ajusté est attribuable à une hausse des revenus, contrebalancée en partie par l'augmentation des frais de vente et des charges générales et administratives, principalement en raison de la hausse de la charge de rémunération du personnel, des frais de déplacement et de marketing, ces derniers étant en grande partie liés à l'expansion en cours aux États-Unis, dans la région EMOA et en Asie, ainsi qu'aux coûts liés aux services techniques.

> Ratio de la dette à long terme^{1, 3} de 2,93 x au 30 septembre 2024.

> Dividendes : Le 6 novembre 2024, le conseil d'administration a déclaré un dividende trimestriel de 0,216\$ par action avec droit de vote subordonné de catégorie A et action avec droit de vote spécial de catégorie B payable le 19 décembre 2024.

– Dividendes versés sur les douze derniers mois consécutifs de 0,86\$ par action, inchangé par rapport à la période précédente correspondante.

1. Le BAIIA ajusté, le BAIIA ajusté par action, le résultat net ajusté, le résultat net ajusté par action, et le Ratio de la dette à long terme ne sont pas des mesures normalisées prescrites par les IFRS. Ces mesures non conformes aux IFRS n'ont pas de définition normalisée et pourraient ne pas être comparables à des mesures similaires présentées par d'autres sociétés. Il y a lieu de se reporter à la rubrique Mesure non conforme aux IFRS du rapport de gestion de la Société pour les périodes de trois et de neuf mois closes le 30 septembre 2024 pour obtenir un rapprochement avec les mesures conformes aux IFRS. Le rapport de gestion est disponible au www.fieracapital.com et sur SEDAR+ au www.sedarplus.ca.

2. Attribuable aux actionnaires de la Société

3. Représente le montant brut de la dette à long terme et des autres obligations, déduction faite de la trésorerie, divisé par le BAIIA des douze derniers mois calculé conformément à la convention de crédit

Feuille de renseignements des investisseurs

3^e trimestre 2024



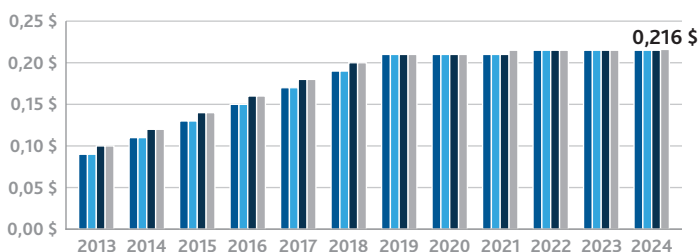
FIERA CAPITAL

COURS DU TITRE FSZ



DIVIDENDES DÉCLARÉS PAR ACTION

(PAR TRIMESTRE)



PERSONNE-RESSOURCE

Marie-France Guay

Vice-présidente principale, Trésorerie et relations avec les investisseurs
T 514 294-5878

Corporation Fiera Capital

1981, avenue McGill College
Bureau 1500
Montréal (Québec) H3A 0H5

fiera.com

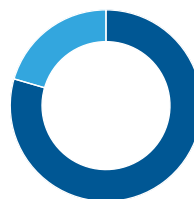
DÉCLARATIONS PROSPECTIVES ET RENSEIGNEMENTS IMPORTANTS

Les informations et opinions contenues dans ce document sont fournies à titre informatif uniquement et elles sont susceptibles d'être modifiées. Les données fournies dans le présent document ne constituent pas des conseils en placement et ne doivent pas être considérées à ce titre, pas plus qu'elles ne doivent être considérées comme une sollicitation d'achat ni une offre de vente d'un titre. Il n'existe aucune représentation, garantie ni même responsabilité quant à l'exactitude des décisions fondées sur ces données. Sauf mention contraire, tous les montants en dollars sont exprimés en dollars canadiens.

Corporation Fiera Capital (« Fiera Capital ») n'offre pas de services de conseils en placement aux États-Unis ou à des clients aux États-Unis. Aux États-Unis, les services de gestion d'actifs de Fiera Capital sont fournis par ses filiales, qui sont des conseillers en placement enregistrés auprès de la Securities and Exchange Commission des États-Unis (la « SEC ») ou qui exercent leurs activités en vertu d'une dispense d'inscription. Il n'est pas nécessaire d'avoir un certain niveau de compétence ou de formation pour s'enregistrer à la SEC.

Le présent document renferme des déclarations prospectives se rapportant à des événements futurs ou au rendement futur. Ces déclarations rendent compte des attentes ou des opinions de la direction concernant des événements futurs, incluant notamment la conjoncture économique, les perspectives et tendances, ainsi que la croissance, les résultats d'exploitation, le rendement, les possibilités ou occasions d'affaires et les nouvelles initiatives. Ces déclarations prospectives rendent compte des opinions de la direction et sont fondées sur des facteurs et des hypothèses qu'elle considère comme raisonnables et qui s'appuient sur des renseignements auxquels a accès la direction, et on les reconnaît habituellement à l'emploi de termes ou d'expressions comme « croire », « prévoir », « viser », « objectif », « projeter », « s'attendre à », « estimer », « pourrait augmenter », « pourrait fluctuer », « prédire », « potentiel », « prévision », « projection », « poursuivre », « viser », « avoir l'intention de » ou de la forme négative de ces termes

ACTIONNARIAT DE FIERA CAPITAL



Public	79,5 %
Direction, employés et parties liées	20,5 %
Total	100,0 %

ANALYSTES

Société	Analyste
BMO Marché des capitaux	Étienne Ricard
Desjardins Marché des capitaux	Gary Ho
Financière Banque Nationale	Jaeme Gloyn
Marchés des capitaux CIBC	Nik Priebe
Scotia Capitaux	Phil Hardie
Valeurs Mobilières TD	Graham Ryding

ou expressions ou d'autres termes ou expressions similaires, ainsi que par la conjugaison des verbes au futur et au conditionnel.

De par leur nature, les déclarations prospectives comportent de nombreuses hypothèses et incertitudes et de nombreux risques inhérents, généraux et précis, ainsi que le risque que les prédictions, les prévisions, les projections, les attentes ou les conclusions se révèlent inexactes. Par conséquent, Fiera Capital ne garantit pas que les déclarations prospectives se réaliseront et les lecteurs sont priés de ne pas se fier indûment aux présentes déclarations. Les événements ou les résultats réels pourraient différer sensiblement des prédictions, des prévisions, des projections, des attentes ou des conclusions exprimées dans les déclarations prospectives, en raison d'un certain nombre de facteurs importants dont plusieurs sont indépendants de la volonté de Fiera Capital. Lorsqu'ils se fient à des déclarations prospectives du présent document, les investisseurs potentiels et toute autre personne doivent étudier soigneusement ces facteurs, ainsi que d'autres incertitudes et éventualités. Ces déclarations prospectives sont faites en date du présent document et Fiera Capital ne s'engage pas à mettre à jour ou à réviser les déclarations prospectives verbales ou écrites qui peuvent être formulées de temps à autre par elle ou en son nom afin de tenir compte de nouveaux renseignements, d'événements futurs ou de circonstances futures, ou pour un autre motif, sauf si elle y est tenue en vertu des lois applicables.

Pour plus de détails sur les informations fournies dans le présent document et concernant Fiera Capital, veuillez consulter la notice annuelle de Fiera Capital pour l'année terminée le 31 décembre 2023, rapport de gestion pour le trimestre et la période de neuf mois clos le 30 septembre 2024, aux états financiers consolidés intermédiaires pour les trimestres et les périodes de neuf mois clos les 30 septembre 2024 et 2023 (non audités), et les autres documents déposés de temps à autre sur SEDAR+ à l'adresse www.sedarplus.ca.