

# Feuille de renseignements des investisseurs

## Corporation Fiera Capital



2<sup>e</sup> trimestre 2023

Fiera Capital est une société de gestion de placement indépendante de premier plan avec une présence croissante à l'échelle mondiale et des actifs sous gestion de 164,2 milliards de dollars canadiens au 30 juin 2023. La Société offre des solutions multi-actifs et personnalisées tirant parti d'un vaste éventail de catégories d'actifs sur les marchés publics et privés aux investisseurs institutionnels, aux intermédiaires financiers et aux clients de gestion privée établis en Amérique du Nord, en Europe et dans les principaux marchés d'Asie.

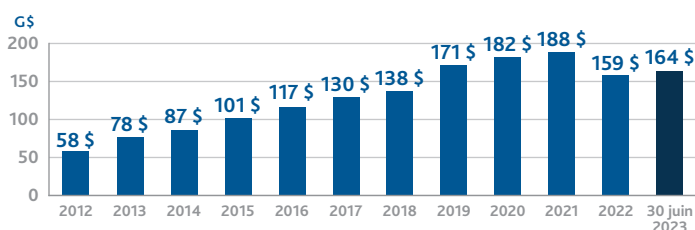
### SURVOL

Symbole (TSX)	FSZ.TO
Capitalisation boursière <sup>1</sup>	679 millions \$
Actions en circulation <sup>1</sup>	105,1 millions
Dividende <sup>2</sup>	0,215 \$ (trimestriel)

1. Au 30 juin 2023  
2. Déclaré le 9 août 2023  
Source : Bloomberg et communication de la Société.

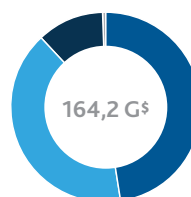
### ACTIFS SOUS GESTION<sup>3</sup>

AU 31 DÉCEMBRE, à moins d'indication contraire



3. À partir du 31 décembre 2016, les actifs sous gestion présentés comprennent les capitaux engagés et non déployés. Ceux-ci représentent entre 0,3 % et 1,5 % de l'actif sous gestion total.

SELON LA CATÉGORIE D'ACTIF<sup>4</sup>



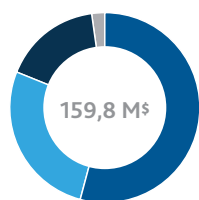
Catégorie	Pourcentage	Montant (G\$)
Marchés publics – Actions	47,8 %	78,4
Marchés publics – Revenu fixe	40,4 %	66,4
Marchés privés <sup>5</sup>	11,5 %	18,9
Placements alternatifs liquides et autre <sup>6</sup>	0,3 %	0,5
<b>Total</b>	<b>100,0 %</b>	<b>164,2</b>

4. Les totaux et totaux partiels peuvent ne pas concorder du fait que les chiffres ont été arrondis.  
5. Comprend des capitaux engagés et non déployés de 1,7 G\$.  
6. Les placements alternatifs liquides sont pris en compte dans la plateforme de placement Marchés publics de la société.

### RÉPARTITION DES REVENUS

T2 2023

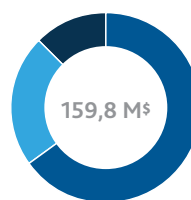
SELON LE RÉSEAU DE DISTRIBUTION



Réseau de distribution	Pourcentage	Montant (M\$)
Marchés institutionnels	54,2 %	86,6
Intermédiaires financiers	27,2 %	43,4
Gestion privée	16,6 %	26,6
Autre <sup>7</sup>	2,0 %	3,2
<b>Total</b>	<b>100,0 %</b>	<b>159,8</b>

7. Comprend la quote-part du résultat net des coentreprises et entreprises associées ainsi que les autres produits, qui ne sont pas ventilés par réseau de distribution. Pour obtenir des renseignements complémentaires, veuillez consulter les états financiers ainsi que le rapport de gestion pour l'exercice clos le 30 juin 2023.

SELON LA RÉGION



Région	Pourcentage	Montant (M\$)
Canada	65,2 %	104,2
États-Unis	22,4 %	35,8
Europe et autre	12,4 %	19,9
<b>Total</b>	<b>100,0 %</b>	<b>159,8</b>

# Feuille de renseignements des investisseurs

2<sup>e</sup> trimestre 2023



FIERACAPITAL

## POURQUOI INVESTIR DANS FIERA CAPITAL ?

- > Portefeuille de calibre mondial composé de titres prometteurs et longuement étudiés
- > Investisseurs de confiance, orientés vers les résultats
- > Culture portée par l'intelligence humaine et la recherche de l'excellence
- > Engagement à favoriser la prospérité durable de toutes les parties prenantes
- > Excellent rendement du dividende
- > Régime de réinvestissement des dividendes offrant un moyen pratique de réinvestir automatiquement les dividendes en espèces dans des actions de catégorie A supplémentaires, sans avoir à payer de commissions de courtage ou de frais de service
- > Offre publique de rachat dans le cours normal des activités permettant d'acheter à des fins d'annulation un maximum de 4,0 millions d'actions de catégorie A jusqu'au 15 août 2023

## NOTRE STRATÉGIE DE CROISSANCE :

- > **Faire rayonner Fiera Capital à l'échelle mondiale** : Poursuivre notre expansion à l'international en tirant parti de notre gamme de solutions distinctes
- > **Renforcer notre offre sur les marchés publics** : Maximiser le potentiel commercial de notre plateforme marchés publics
- > **Rehausser notre offre sur les marchés privés** : Accélérer la croissance par le déploiement de capitaux tout en offrant valeur durable et diversification à nos clients
- > **Innover grâce à des solutions personnalisées** : Atteindre l'excellence en matière de placements au profit de nos clients à travers toute notre gamme de stratégies sur les marchés publics et privés
- > **Une culture à la hauteur** : Favoriser une culture axée sur l'inclusion, la collaboration et l'esprit d'entreprise en travaillant avec intégrité pour servir au mieux les intérêts de nos clients et en mettant la responsabilité et la durabilité au premier plan
- > **La confiance pour aller de l'avant** : Mettre la force de l'organisation au service de la croissance interne et s'imposer en tant que société de gestion d'actifs véritablement mondiale

NOUS NOUS ENGAGEONS À SOUTENIR UNE PROSPÉRITÉ DURABLE, À SERVIR NOS CLIENTS AVEC ATTENTION ET COMPÉTENCE, À ÊTRE À L'AFFÛT DES SOLUTIONS ET À PRENDRE LA TÊTE DU SECTEUR EN TANT QU'INVESTISSEURS PERFORMANTS QUI ADHÈRENT AUX PLUS RÉCENTES AVANCÉES DE LA SCIENCE DES PLACEMENTS.

## POINTS SAILLANTS FINANCIERS

	Trimestre			Année		
	T2 2023	T2 2022	Sur un an	2023	2022	Sur un an
ASG moyen (en milliards de dollars)	164,5	163,0	1,5	164,2	170,3	(6,1)
Total des produits (en millions de dollars)	159,8	163,8	(4,0)	316,9	336,2	(19,3)
Honoraires de gestion (en millions de dollars)	149,8	150,5	(0,7)	297,2	309,8	(12,6)
BAIIA ajusté <sup>1</sup> (en millions de dollars)	45,5	46,4	(0,9)	84,3	93,8	(9,5)
Résultat net ajusté <sup>2</sup> (en millions de dollars)	28,7	31,6	(2,9)	52,3	64,8	(12,5)
Résultat net <sup>2</sup> (en millions de dollars)	10,5	10,8	(0,3)	8,0	14,2	(6,2)
BAIIA ajusté par action <sup>1</sup> (de base)	0,44	0,45	(0,01)	0,82	0,92	(0,10)
Résultat net ajusté par action <sup>1</sup> (de base)	0,28	0,31	(0,03)	0,51	0,63	(0,12)
Résultat net par action (de base)	0,10	0,10	—	0,08	0,14	(0,06)

- > Diminution des produits en raison de la baisse des honoraires de performance gagnés au deuxième trimestre de 2023. Malgré cela, le BAIIA ajusté est resté stable en raison d'une diminution des charges par rapport aux produits.
- > Ratio bancaire de la dette sur le BAIIA <sup>3</sup> de 2,45 x au 30 juin 2023
- > Dividendes: Le 9 août 2023, le conseil d'administration a déclaré un dividende triestrial de 0,215\$ par action de catégorie A avec droit de vote subalterne et action de catégorie B avec droit de vote spécial, payable le 20 septembre 2023.
  - Dividendes versés sur les douze derniers mois consécutifs de 0,86 \$ par action, en hausse de 0,005\$, comparé au 0,855 \$ de la période comparative.

1. Le BAIIA ajusté, le BAIIA ajusté par action et le résultat net ajusté par action ne sont pas des mesures normalisées prescrites par les IFRS. Ces mesures non conformes aux IFRS n'ont pas de définition normalisée et pourraient ne pas être comparables à des mesures similaires présentées par d'autres sociétés. Il y a lieu de se reporter à la rubrique Mesure non conforme aux IFRS du rapport de gestion de la Société pour le trimestre et le semestre clos le 30 juin 2023 pour obtenir un rapprochement avec les mesures conformes aux IFRS. Le rapport de gestion se trouve au [www.fieracapital.com](http://www.fieracapital.com) et sur SEDAR au [www.sedar.com](http://www.sedar.com).

2. Attribuable aux actionnaires de la Société

3. Représente le montant brut de la dette à long terme et des autres obligations, déduction faite de la trésorerie, divisé par le BAIIA des douze derniers mois calculé conformément à l'entente de crédit

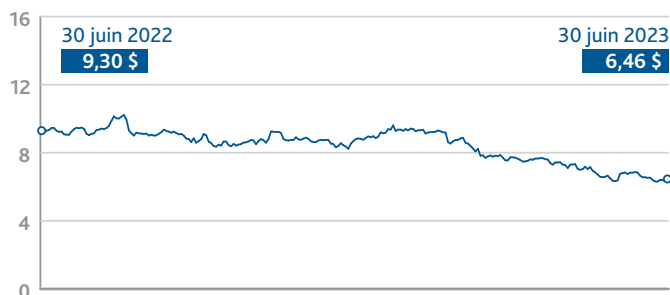
# Feuille de renseignements des investisseurs

2<sup>e</sup> trimestre 2023



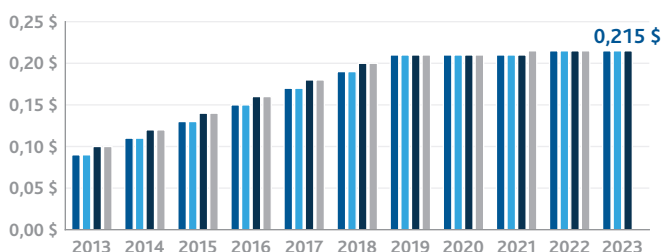
FIERA CAPITAL

## COURS DU TITRE FSZ



## DIVIDENDES DÉCLARÉS PAR ACTION

(PAR TRIMESTRE)



## PERSONNE-RESSOURCE

### Marie-France Guay

Vice-présidente principale, Trésorerie et relations avec les investisseurs

T 514 294-5878

### Corporation Fiera Capital

1981, avenue McGill College  
Bureau 1500

Montréal (Québec) H3A 0H5

[fiera.com](http://fiera.com)

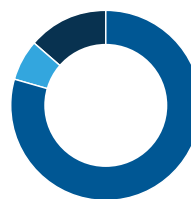
## DÉCLARATIONS PROSPECTIVES

Les informations et opinions contenues dans ce document sont fournies à titre informatif uniquement et elles sont susceptibles d'être modifiées. Les données fournies dans le présent document ne constituent pas des conseils en placement et ne doivent pas être considérées à ce titre, pas plus qu'elles ne doivent être considérées comme une sollicitation d'achat ni une offre de vente d'un titre. Il n'existe aucune représentation, garantie ni même responsabilité quant à l'exactitude des décisions fondées sur ces données. Sauf mention contraire, tous les montants en dollars sont exprimés en dollars canadiens.

Corporation Fiera Capital (« Fiera Capital ») n'offre pas de services de conseils en placement aux États-Unis ou à des clients aux États-Unis. Aux États-Unis, les services de gestion d'actifs de Fiera Capital sont fournis par ses filiales, qui sont des conseillers en placement enregistrés auprès de la Securities and Exchange Commission des États-Unis (la « SEC ») ou qui exercent leurs activités en vertu d'une dispense d'inscription. Il n'est pas nécessaire d'avoir un certain niveau de compétence ou de formation pour s'enregistrer à la SEC.

Le présent document contient des déclarations prospectives se rapportant à des événements futurs ou à un rendement futur. Ces déclarations rendent compte des attentes ou des opinions de Fiera Capital concernant des événements futurs, incluant notamment la conjoncture économique ainsi que la croissance future, de l'offre et la demande d'actifs, de l'augmentation de la valeur de certains actifs, des résultats opérationnels, des rendements et des occasions et perspectives commerciales de Fiera Capital. Ces déclarations prospectives rendent compte des opinions de Fiera Capital et sont fondées sur des facteurs et des hypothèses qu'elle considère comme raisonnables et qui s'appuient sur des renseignements auxquels elle a accès, et on les reconnaît habituellement à l'emploi de termes ou d'expressions comme « pouvoir », « anticiper », « croire », « planifier », « s'attendre à », « vouloir », « estimer », « viser », « objectif », « faire un effort » ou de la forme négative de ces termes ou expressions ou d'autres

## ACTIONNARIAT DE FIERA CAPITAL



Public	79,5 %
Institutions financière	6,9 %
Direction, employés et parties liées	13,6 %
<b>Total</b>	<b>100,0 %</b>

## ANALYSTES

Société	Analyste
Barclays	Aria Samarzadeh
BMO Marché des capitaux	Etienne Ricard
Financière Banque Nationale inc.	Jaeme Gloyn
Marchés des capitaux CIBC	Nik Priebe
RBC Marchés des Capitaux	Geoffrey Kwan
Scotia Capitaux inc.	Phil Hardie
Valeurs mobilières Desjardins	Gary Ho
Valeurs Mobilières TD	Graham Ryding

termes et expressions similaires, ainsi que par la conjugaison des verbes au futur et au conditionnel tel que « sera », « devrait », « serait » ou « pourrait ».

De par leur nature, les déclarations prospectives comportent de nombreuses hypothèses et incertitudes et de nombreux risques inhérents, généraux et précis, ainsi que le risque que les prédictions, prévisions, projections, attentes ou conclusions se révèlent inexactes. Un certain nombre important de facteurs, dont plusieurs sont hors du contrôle de Fiera Capital, pourraient faire en sorte que les événements, résultats, performance et rendements réels diffèrent sensiblement, à terme, des prédictions, prévisions, projections, attentes ou conclusions énoncés dans les déclarations prospectives du présent document. Dans l'éventualité où un ou plusieurs de ces risques et incertitudes devenaient réalité, ou que les hypothèses sous-jacentes aux déclarations prospectives se révélaient incorrectes, les événements, résultats, performance et rendements réels pourraient grandement différer de ceux exprimés ou compris dans les déclarations prospectives du présent document. Les lecteurs sont invités à considérer tout particulièrement les divers facteurs et ne pas se fier indûment aux déclarations prospectives. Bien que les déclarations prospectives contenues dans ce document aient été établies selon les perspectives actuelles et les hypothèses raisonnables de Fiera Capital, celles-ci ne peuvent garantir aux investisseurs potentiels que les événements, résultats, performance et rendements réels seront conformes aux déclarations prospectives. Ces déclarations prospectives sont faites en date des présentes, et Fiera Capital ne s'engage pas à les actualiser ni à les réviser à la lumière de circonstances ou faits nouveaux, sauf si requis par les lois applicables.

Pour plus de détails sur les informations fournies dans le présent document et concernant Fiera Capital, veuillez consulter la notice annuelle de Fiera Capital pour l'année terminée le 31 décembre 2022, les états financiers consolidés et le rapport de gestion pour les périodes de trois et six mois terminées le 30 juin 2023 et les autres documents déposés de temps à autre sur [www.sedar.com](http://www.sedar.com).