

Feuille de renseignements des investisseurs

Corporation Fiera Capital



3^e trimestre 2021

Fiera Capital est une société de gestion de placement indépendante de premier plan avec une présence croissante à l'échelle mondiale et des actifs sous gestion de 180,8 milliards de dollars canadiens au 30 septembre 2021. La Société offre des solutions multi-actifs et personnalisées tirant parti d'un vaste éventail de catégories d'actifs sur les marchés publics et privés aux investisseurs institutionnels, aux intermédiaires financiers et aux clients de gestion privée établis en Amérique du Nord, en Europe et dans les principaux marchés d'Asie.

SURVOL

Symbole (TSX)	FSZ.TO
Capitalisation boursière ¹	1 104 millions \$
Actions en circulation ¹	104,0 millions
Dividende ²	0,215 \$ (trimestriel)

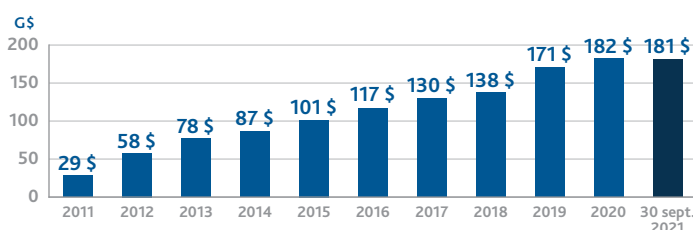
1. Au 30 septembre 2021

2. Déclaré le 10 novembre 2021

Source : Bloomberg et communication de la Société.

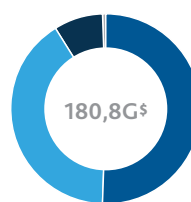
ACTIFS SOUS GESTION³

AU 31 DÉCEMBRE, à moins d'indication contraire



3. À partir du 31 décembre 2016, les actifs sous gestion présentés comprennent les capitaux engagés et non déployés. Ceux-ci représentent entre 0,3 % et 1,0 % de l'actif sous gestion total.

SELON LA CATÉGORIE D'ACTIF



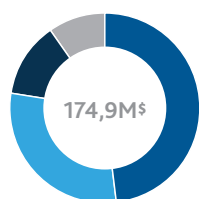
Catégorie	Pourcentage	Montant (G\$)
Actions	50,7 %	91,6 G\$
Revenu fixe	40,6 %	73,4 G\$
Placements privés alternatifs ⁴	8,3 %	15,0 G\$
Placements alternatifs liquides et autre	0,4 %	0,8 G\$
Total	100,0 %	180,8 G\$

4. Comprend des capitaux engagés et non déployés de 1,8 G\$.

RÉPARTITION DES REVENUS

T3 2021

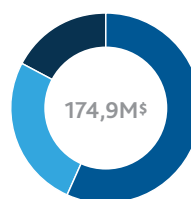
SELON LE RÉSEAU DE DISTRIBUTION



Réseau de distribution	Pourcentage	Montant (M\$)
Marchés institutionnels	48,1 %	84,1 M\$
Intermédiaires financiers	29,5 %	51,7 M\$
Gestion privée	12,8 %	22,4 M\$
Autre ⁵	9,6 %	16,7 M\$
Total	100,0 %	174,9 M\$

5. La catégorie Autre comprends les honoraires de performance, la quote-part du résultat net de coentreprises et d'entreprises associées et les autres revenus. Pour plus d'informations, veuillez consulter les états financiers et le rapport de gestion pour la période se terminant le 30 septembre 2021.

SELON LA RÉGION



Région	Pourcentage	Montant (M\$)
Canada	56,8 %	99,4 M\$
États-Unis	26,0 %	45,4 M\$
Europe et autre	17,2 %	30,1 M\$
Total	100,0 %	174,9 M\$

Feuille de renseignements des investisseurs

3^e trimestre 2021



FIERACAPITAL

NOTRE STRATÉGIE DE CROISSANCE :

CRÉER DE LA VALEUR POUR LES ACTIONNAIRES EN BÂTISSANT UN CHEF DE FILE MONDIAL EN GESTION DE PLACEMENT

- Accroître notre part de marché au moyen de stratégies de placement performantes et diversifiées, notamment nos stratégies pour les marchés privés et d'actions mondiales
- Être un chef de file quant aux solutions de placement alternatives, en développant notamment des stratégies alternatives privées, ainsi qu'en offrant nos stratégies pour les marchés publics et privés en combinaison afin de créer des solutions multi-actifs pour nos clients
- Offrir à nos clients des stratégies d'investissement actives en mettant l'accent sur l'excellence des placements et des solutions d'investissement holistiques à travers de multiples classes d'actifs
- Élargir nos réseaux de distribution à l'échelle mondiale et augmenter nos activités dans le marché des services de sous-conseils en misant sur nos relations existantes avec des partenaires financiers stratégiques et en développant de nouveaux partenariats internationaux avec des acteurs locaux bien établis
- Innover et continuer de parfaire nos compétences et notre expertise en gestion de portefeuille
- Mettre l'accent sur la croissance organique complétée par des acquisitions stratégiques

POURQUOI INVESTIR DANS FIERA CAPITAL ?

- Résilience du modèle d'affaires grâce à un portefeuille consolidé d'actifs sous gestion diversifié à travers de multiples classes d'actifs
- Exposition croissante aux stratégies de placement sur les marchés privés
- Vaste expérience des membres de l'équipe de direction et du conseil d'administration
- Engagement à créer de la valeur pour les actionnaires par l'affectation optimale des capitaux
- Excellent rendement du dividende
- Régime de réinvestissement des dividendes offrant la possibilité de réinvestir automatiquement les dividendes en espèces dans des actions de catégorie A supplémentaires, sans avoir à payer de commissions de courtage ou de frais de service
- Renouvellement de l'offre publique de rachat dans le cours normal des activités permettant d'acheter à des fins d'annulation un maximum de 4 millions d'actions de catégorie A jusqu'au 15 août 2022

POINTS SAILLANTS FINANCIERS

	Trimestre			Période de neuf mois terminée le 30 septembre		
	T3 2021	T3 2020	Sur un an	2021	2020	Sur un an
ASG moyen (en milliards de dollars)	183,2	178,3	↑ 3 %	179,1	172,4	↑ 4 %
Total des produits (en millions de dollars)	174,9	170,7	↑ 2 %	507,9	499,3	↑ 2 %
Honoraires de gestion (en millions de dollars)	158,2	159,7	↓ (1) %	466,4	470,4	↓ (1) %
BAIIA ajusté ¹ (en millions de dollars)	55,4	53,4	↑ 4 %	155,6	148,8	↑ 5 %
BAIIA ajusté par action ¹ (de base)	0,53	0,51	↑ 4 %	1,50	1,43	↑ 5 %
Résultat net ajusté par action ¹ (de base)	0,36	0,36	— %	1,12	0,93	↑ 20 %
Résultat net par action (de base)	0,02	0,05	↓ (51) %	0,36	(0,02)	↑ négligeable

- Les produits ont totalisé 174,9 M\$ au T3 2021, soit une hausse de 4,2 M\$, ou 2,5 %, comparé aux produits du T3 2020
 - Compte non tenu de l'incidence des cessions récentes², les produits auraient totalisé 174,5 M\$ au T3 2021, soit une hausse de 31,0 M\$, ou 21,6 %, comparé à des produits de 143,5 M\$ au T3 2020
- Le BAIIA ajusté a totalisé 55,4 M\$ au T3 2021, soit une hausse de 2,0 M\$, ou 3,8 %, comparé au BAIIA ajusté du T3 2020
 - Compte non tenu de l'incidence des cessions récentes², le BAIIA ajusté aurait totalisé 55,3 M\$ au T3 2021, soit une hausse de 12,4 M\$, ou 28,9 %, comparé à un BAIIA ajusté de 42,9 M\$ au T3 2020
- Ratio bancaire de la dette sur le BAIIA de 2,29 x au 30 septembre 2021, soit le niveau le plus bas sur un horizon de trois ans
- Annonce d'une hausse du dividende: le 10 novembre 2021, le conseil d'administration a déclaré un dividende trimestriel de 0,215 \$ par action de catégorie A avec droit de vote subalterne et de catégorie B avec droit de vote spécial, soit une hausse de 0,005 \$ par action ou 2,4 % par rapport au dernier dividende payé. Le dividende est à payer le 21 décembre 2021.

1. Le BAIIA ajusté, le BAIIA ajusté par action et le résultat net ajusté par action ne sont pas des mesures normalisées prescrites par les IFRS. Ces mesures non conformes aux IFRS n'ont pas de définition normalisée et pourraient ne pas être comparables à des mesures similaires présentées par d'autres sociétés. Il y a lieu de se reporter à la rubrique Mesure non conforme aux IFRS du rapport de gestion de la Société pour le trimestre et le semestre clos le 30 juin 2021 pour obtenir un rapprochement avec les mesures conformes aux IFRS. Le rapport de gestion se trouve au www.fieracapital.com et sur SEDAR au www.sedar.com.

2. Les cessions incluent: la vente des droits de gestion des fonds communs de placement destinés aux investisseurs individuels de Fiera Investissements S.E.C. en juin 2020; la vente de Wilkinson Global Asset Management en décembre 2020; la vente de Bel Air Investment Advisors en mars 2021; et la résiliation de la convention de partage des revenus avec City National Rochdale liée au fonds Fiera Capital Emerging Markets en juillet 2021.

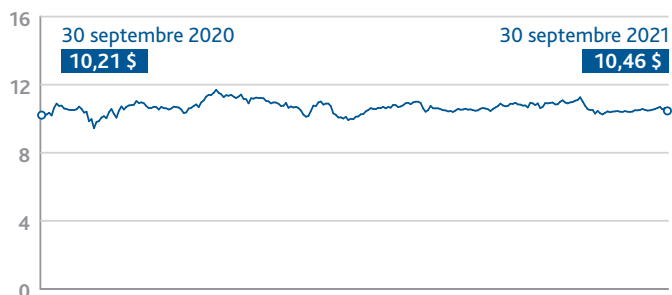
Feuille de renseignements des investisseurs

3^e trimestre 2021



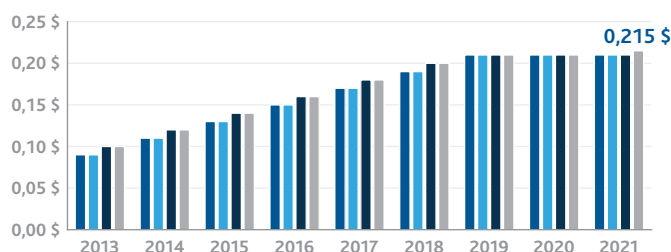
FIERACAPITAL

COURS DU TITRE FSZ



DIVIDENDES DÉCLARÉS PAR ACTION

(PAR TRIMESTRE)

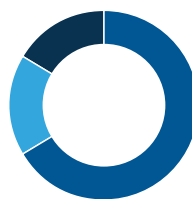


PERSONNE-RESSOURCE

Mariem Elsayed

Directrice principale, Relations avec les investisseurs
T 514 954-6619 • T 1 800 361-3499

ACTIONNARIAT DE FIERA CAPITAL



Public	66,5 %
Deux institutions financières	17,2 %
Direction, employés et parties liées	16,3 %
Total	100,0 %

ANALYSTES

Société	Analyste
Barclays	Aria Samarzadeh
Canaccord Genuity Corp.	Scott Chan
Financière Banque Nationale inc.	Jaeme Gloyn
Marchés des capitaux CIBC	Nik Priebe
RBC Marchés des Capitaux	Geoffrey Kwan
Scotia Capitaux inc.	Phil Hardie
Valeurs mobilières Desjardins	Gary Ho
Valeurs Mobilières TD	Graham Ryding

DÉCLARATIONS PROSPECTIVES

Les informations et opinions contenues dans ce document sont fournies à titre informatif uniquement et elles sont susceptibles d'être modifiées. Les données fournies dans le présent document ne constituent pas des conseils en placement et ne doivent pas être considérées à ce titre, pas plus qu'elles ne doivent être considérées comme une sollicitation d'achat ni une offre de vente d'un titre. Il n'existe aucune représentation, garantie ni même responsabilité quant à l'exactitude des décisions fondées sur ces données.

Note légale aux personnes des États-Unis : Corporation Fiera Capital (« Fiera Capital ») n'offre pas de services de conseils en placement ni n'offre de fonds d'investissement aux États-Unis ou à des personnes des États-Unis. Les services de conseils en placement pour les personnes des États-Unis sont offerts par les membres américains du même groupe que Fiera Capital (les « filiales de Fiera Capital aux États-Unis »). Tous les services de conseils en placement de Fiera Capital fournis aux personnes des États-Unis sont (ou ont été) fournis par les filiales de Fiera Capital aux États-Unis, dans chaque cas, selon l'accord de société affiliée participante (participating affiliate), au sens de la ligne directrice du personnel de la Securities and Exchange Commission des États-Unis (la « SEC »). Les filiales de Fiera Capital aux États-Unis sont inscrites auprès de la SEC comme conseillers en placement (investment advisers). Sauf mention contraire, tous les montants en dollars sont exprimés en dollars canadiens. »

Le présent document peut contenir des déclarations prospectives. Ces déclarations portent sur les attentes à l'égard de la croissance future, de l'offre et la demande d'actifs, de l'augmentation de la valeur de certains actifs, des résultats opérationnels, des rendements et des occasions et perspectives commerciales de Fiera Capital. Elles se reconnaissent notamment à l'emploi de termes comme « pourrait », « va », « devrait », « s'attend », « planifie », « prévoit », « croit », « estime », « prédit », « a le

potentiel », « poursuit », « vise », « a l'intention de », ou la forme négative ou d'autres variantes de ces expressions. Ces déclarations prospectives sont l'expression des attentes actuelles de la direction de Fiera Capital établies à partir de l'information dont celle-ci dispose. De par leur nature, les déclarations prospectives font intervenir des risques, des incertitudes et des hypothèses. Un certain nombre de facteurs pourraient faire en sorte que les événements et résultats réels diffèrent sensiblement, à terme, des résultats qui y sont avancés, y compris notamment les risques et incertitudes énoncés dans le présent document. Dans l'éventualité où un ou plusieurs de ces risques et incertitudes devenaient réalité, ou que les hypothèses sous-jacentes aux déclarations prospectives se révélaient incorrectes, les résultats et rendements réels pourraient grandement différer de ceux exprimés ou compris dans les déclarations prospectives de la présente feuille de renseignements. Les lecteurs sont invités à considérer tout particulièrement les divers facteurs et ne pas se fier indûment aux déclarations prospectives. Bien que les déclarations prospectives contenues dans ce document aient été établies selon les perspectives actuelles et les hypothèses raisonnables de Fiera Capital, celle-ci ne peut garantir aux investisseurs potentiels que les résultats et événements réels seront conformes aux déclarations prospectives. Ces déclarations prospectives sont faites en date des présentes, et Fiera Capital ne s'engage pas de les actualiser ni de les réviser à la lumière de faits ou circonstances nouveaux, sauf si requis par les lois applicables.

Pour plus de détails sur les informations fournies dans le présent document et concernant Fiera Capital, veuillez consulter la notice annuelle de Fiera Capital pour l'année terminée le 31 décembre 2020, les états financiers consolidés et le rapport de gestion pour les périodes de trois et douze mois terminées le 31 décembre 2020, les états financiers consolidés et le rapport de gestion pour les périodes de trois et neuf mois terminées le 30 septembre 2021, et les autres documents déposés sur www.sedar.com régulièrement.

fiera.com