

# Feuille de renseignements des investisseurs

## Corporation Fiera Capital



3<sup>e</sup> trimestre 2022

Fiera Capital est une société de gestion de placement indépendante de premier plan avec une présence croissante à l'échelle mondiale et des actifs sous gestion de 158,3 milliards de dollars canadiens au 30 septembre 2022. La Société offre des solutions multi-actifs et personnalisées tirant parti d'un vaste éventail de catégories d'actifs sur les marchés publics et privés aux investisseurs institutionnels, aux intermédiaires financiers et aux clients de gestion privée établis en Amérique du Nord, en Europe et dans les principaux marchés d'Asie.

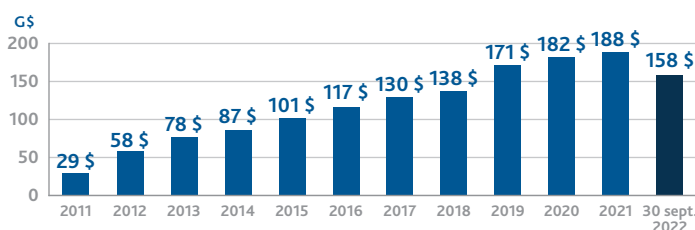
### SURVOL

Symbole (TSX)	FSZ.TO
Capitalisation boursière <sup>1</sup>	891,9 millions \$
Actions en circulation <sup>1</sup>	102,6 millions
Dividende <sup>2</sup>	0,215 \$ (trimestriel)

1. Au 30 septembre 2022  
2. Déclaré le 8 novembre 2022  
Source : Bloomberg et communication de la Société.

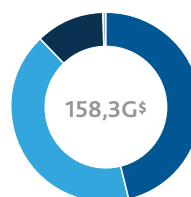
### ACTIFS SOUS GESTION<sup>3</sup>

AU 31 DÉCEMBRE, à moins d'indication contraire



3. À partir du 31 décembre 2016, les actifs sous gestion présentés comprennent les capitaux engagés et non déployés. Ceux-ci représentent entre 0,3 % et 1,5 % de l'actif sous gestion total.

SELON LA CATÉGORIE D'ACTIF<sup>4</sup>



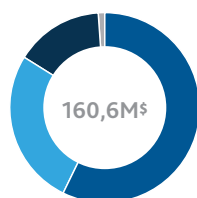
Catégorie	Pourcentage	Montant (G\$)
Marchés publics – Actions	46,2 %	73,1
Marchés publics – Revenu fixe	41,8 %	66,2
Marchés privés <sup>5</sup>	11,6 %	18,3
Placements alternatifs liquides et autre <sup>6</sup>	0,4 %	0,7
<b>Total</b>	<b>100,0 %</b>	<b>158,3</b>

4. Les totaux et totaux partiels peuvent ne pas concorder du fait que les chiffres ont été arrondis.  
5. Comprend des capitaux engagés et non déployés de 2,3 G\$.  
6. Les placements alternatifs liquides sont pris en compte dans la plateforme de placement Marchés publics de la société.

### RÉPARTITION DES REVENUS

T3 2022

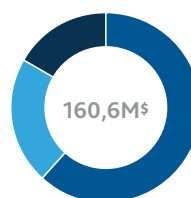
SELON LE RÉSEAU DE DISTRIBUTION



Réseau de distribution	Pourcentage	Montant (M\$)
Marchés institutionnels	57,2 %	91,9
Intermédiaires financiers	26,8 %	43,1
Gestion privée	14,9 %	23,9
Autre <sup>7</sup>	1,1 %	1,7
<b>Total</b>	<b>100,0 %</b>	<b>160,6</b>

7. Les autres produits ne sont pas ventilés par plateforme de placement, réseau de distribution ou région. Pour obtenir de plus amples renseignements, veuillez consulter les États financiers et le Rapport de gestion pour les périodes de trois et neuf mois terminées le 30 septembre, 2022.

SELON LA RÉGION



Région	Pourcentage	Montant (M\$)
Canada	61,9 %	99,4
États-Unis	21,5 %	34,6
Europe et autre	16,6 %	26,6
<b>Total</b>	<b>100,0 %</b>	<b>160,6</b>

# Feuille de renseignements des investisseurs

3<sup>e</sup> trimestre 2022



FIERACAPITAL

## POURQUOI INVESTIR DANS FIERA CAPITAL ?

- > Portefeuille de calibre mondial composé de titres prometteurs et longuement étudiés
- > Investisseurs d'actifs de confiance, orientés vers les résultats
- > Culture portée par l'intelligence humaine et la recherche de l'excellence
- > Engagement à favoriser la prospérité durable de toutes les parties prenantes
- > Excellent rendement du dividende
- > Régime de réinvestissement des dividendes offrant un moyen pratique de réinvestir automatiquement les dividendes en espèces dans des actions de catégorie A supplémentaires, sans avoir à payer de commissions de courtage ou de frais de service
- > Renouvellement de l'offre publique de rachat dans le cours normal des activités permettant d'acheter à des fins d'annulation un maximum de 4,0 millions d'actions de catégorie A jusqu'au 15 août 2023

## NOTRE STRATÉGIE DE CROISSANCE :

- > **Faire rayonner Fiera Capital à l'échelle mondiale** : Poursuivre notre expansion à l'international en tirant parti de notre gamme de solutions distinctes
- > **Renforcer notre offre sur les marchés publics** : Maximiser le potentiel commercial de notre plateforme marchés publics
- > **Rehausser notre offre sur les marchés privés** : Accélérer la croissance par le déploiement de capitaux tout en offrant valeur durable et diversification à nos clients
- > **Innover grâce à des solutions personnalisées** : Atteindre l'excellence en matière de placements au profit de nos clients à travers toute notre gamme de stratégies sur les marchés publics et privés
- > **Une culture à la hauteur** : Favoriser une culture axée sur l'inclusion, la collaboration et l'esprit d'entreprise en travaillant avec intégrité pour servir au mieux les intérêts de nos clients et en mettant la responsabilité et la durabilité au premier plan
- > **La confiance pour aller de l'avant** : Mettre la force de l'organisation au service de la croissance interne et s'imposer en tant que société de gestion d'actifs véritablement mondiale

NOUS NOUS ENGAGEONS À SOUTENIR UNE PROSPÉRITÉ DURABLE, À SERVIR NOS CLIENTS AVEC ATTENTION ET COMPÉTENCE, À ÊTRE À L'AFFÛT DES SOLUTIONS ET À PRENDRE LA TÊTE DU SECTEUR EN TANT QU'INVESTISSEURS PERFORMANTS QUI ADHÈRENT AUX PLUS RÉCENTES AVANCÉES DE LA SCIENCE DES PLACEMENTS.

## POINTS SAILLANTS FINANCIERS

	Trimestre			Année		
	T3 2022	T3 2021	Sur un an	2022	2021	Sur un an
ASG moyen (en milliards de dollars)	161,6	183,2	-11,8 %	167,4	179,1	-6,5 %
Total des produits (en millions de dollars)	160,6	174,9	-8,2 %	496,7	507,9	-2,2 %
Honoraires de gestion (en millions de dollars)	145,6	151,8	-4,1 %	455,4	471,6	-3,4 %
BAIIA ajusté <sup>1</sup> (en millions de dollars)	45,2	55,4	-18,4 %	139,0	155,6	-10,7 %
BAIIA ajusté par action <sup>1</sup> (de base)	0,44	0,53	-17,0 %	1,36	1,50	-9,3 %
Résultat net ajusté par action <sup>1</sup> (de base)	0,23	0,36	-36,1 %	0,87	1,12	-22,3 %
Résultat net par action (de base)	0,08	0,02	négligeable	0,22	0,36	-38,9 %

- > Les produits ont totalisé 160.6M \$ au T3 2022, en baisse de 14.3 M \$, ou 11.8%, comparé aux produits du T3 2021
- > Le BAIIA ajusté a totalisé 45.2 M\$ au T3 2022, en baisse de 10.2 M\$, ou 18.4 %, comparé au BAIIA ajusté du T3 2021
- > Ratio bancaire de la dette<sup>2</sup> sur le BAIIA de 2,35x au 30 septembre 2022
- > Dividendes: Le 8 novembre 2022, le conseil d'administration a déclaré un dividende triestrial de 0,215\$ par action de catégorie A avec droit de vote subalterne et action de catégorie B avec droit de vote spécial, payable le 19 décembre 2022.
  - Dividende des douze derniers mois consécutifs de 0,86 \$ par action, en hausse de 0,02\$, comparé au 0,84 \$ de la période comparative

1. Le BAIIA ajusté, le BAIIA ajusté par action et le résultat net ajusté par action ne sont pas des mesures normalisées prescrites par les IFRS. Ces mesures non conformes aux IFRS n'ont pas de définition normalisée et pourraient ne pas être comparables à des mesures similaires présentées par d'autres sociétés. Il y a lieu de se reporter à la rubrique Mesure non conforme aux IFRS du rapport de gestion de la Société pour les périodes de trois et neuf mois terminées le 30 septembre 2022 pour obtenir un rapprochement avec les mesures conformes aux IFRS. Le rapport de gestion se trouve au [www.fieracapital.com](http://www.fieracapital.com) et sur SEDAR au [www.sedar.com](http://www.sedar.com).

2. Représente le montant brut de la dette à long terme et des autres obligations, déduction faite de la trésorerie, divisé par le BAIIA des douze derniers mois calculé conformément à l'entente de crédit.

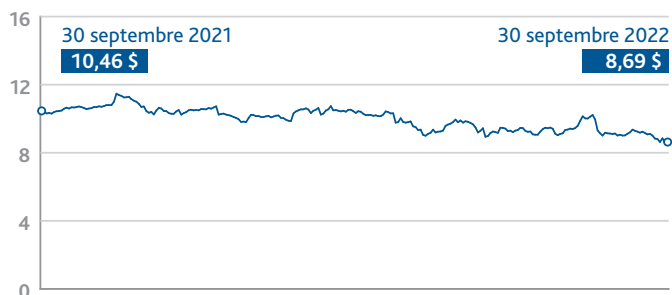
# Feuille de renseignements des investisseurs

3<sup>e</sup> trimestre 2022



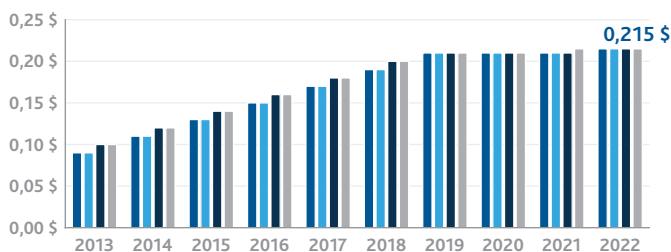
FIERACAPITAL

## COURS DU TITRE FSZ



## DIVIDENDES DÉCLARÉS PAR ACTION

(PAR TRIMESTRE)



## PERSONNE-RESSOURCE

### Marie-France Guay

Vice-présidente principale, Trésorerie et relations avec les investisseurs  
T 514 294-5878

### Corporation Fiera Capital

1981, avenue McGill College  
Bureau 1500  
Montréal (Québec) H3A 0H5

fiera.com

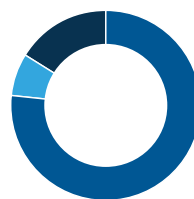
## DÉCLARATIONS PROSPECTIVES

Les informations et opinions contenues dans ce document sont fournies à titre informatif uniquement et elles sont susceptibles d'être modifiées. Les données fournies dans le présent document ne constituent pas des conseils en placement et ne doivent pas être considérées à ce titre, pas plus qu'elles ne doivent être considérées comme une sollicitation d'achat ni une offre de vente d'un titre. Il n'existe aucune représentation, garantie ni même responsabilité quant à l'exactitude des décisions fondées sur ces données.

Note légale aux personnes des États-Unis : Corporation Fiera Capital (« Fiera Capital ») n'offre pas de services de conseils en placement ni n'offre de fonds d'investissement aux États-Unis ou à des personnes des États-Unis. Les services de conseils en placement pour les personnes des États-Unis sont offerts par les membres américains du même groupe que Fiera Capital (les « filiales de Fiera Capital aux États-Unis »). Tous les services de conseils en placement de Fiera Capital fournis aux personnes des États-Unis sont (ou ont été) fournis par les filiales de Fiera Capital aux États-Unis, dans chaque cas, selon l'accord de société affiliée participante (participating affiliate), au sens de la ligne directrice du personnel de la Securities and Exchange Commission des États-Unis (la « SEC »). Les filiales de Fiera Capital aux États-Unis sont inscrites auprès de la SEC comme conseillers en placement (investment advisers). Sauf mention contraire, tous les montants en dollars sont exprimés en dollars canadiens. »

Le présent document peut contenir des déclarations prospectives. Ces déclarations portent sur les attentes à l'égard de la croissance future, de l'offre et la demande d'actifs, de l'augmentation de la valeur de certains actifs, des résultats opérationnels, des rendements et des occasions et perspectives commerciales de Fiera Capital. Elles se reconnaissent notamment à l'emploi de termes comme « pourrait », « va », « devrait », « s'attend », « planifie », « prévoit », « croit », « estime », « prédit », « a le

## ACTIONNARIAT DE FIERA CAPITAL



Public	76,9 %
Institutions financière	7,1 %
Direction, employés et parties liées	16,0 %
<b>Total</b>	<b>100,0 %</b>

## ANALYSTES

Société	Analyste
Barclays	Aria Samarzadeh
Financière Banque Nationale inc.	Jaeme Gloyne
Marchés des capitaux CIBC	Nik Priebe
RBC Marchés des Capitaux	Geoffrey Kwan
Scotia Capitaux inc.	Phil Hardie
Valeurs mobilières Desjardins	Gary Ho
Valeurs Mobilières TD	Graham Ryding

potentiel », « poursuit », « vise », « a l'intention de », ou la forme négative ou d'autres variantes de ces expressions. Ces déclarations prospectives sont l'expression des attentes actuelles de la direction de Fiera Capital établies à partir de l'information dont celle-ci dispose. De par leur nature, les déclarations prospectives font intervenir des risques, des incertitudes et des hypothèses. Un certain nombre de facteurs pourraient faire en sorte que les événements et résultats réels diffèrent sensiblement, à terme, des résultats qui y sont avancés, y compris notamment les risques et incertitudes énoncés dans le présent document. Dans l'éventualité où un ou plusieurs de ces risques et incertitudes devenaient réalité, ou que les hypothèses sous-jacentes aux déclarations prospectives se révélaient incorrectes, les résultats et rendements réels pourraient grandement différer de ceux exprimés ou compris dans les déclarations prospectives de la présente feuille de renseignements. Les lecteurs sont invités à considérer tout particulièrement les divers facteurs et ne pas se fier indûment aux déclarations prospectives. Bien que les déclarations prospectives contenues dans ce document aient été établies selon les perspectives actuelles et les hypothèses raisonnables de Fiera Capital, celle-ci ne peut garantir aux investisseurs potentiels que les résultats et événements réels seront conformes aux déclarations prospectives. Ces déclarations prospectives sont faites en date des présentes, et Fiera Capital ne s'engage pas de les actualiser ni de les réviser à la lumière de faits ou circonstances nouveaux, sauf si requis par les lois applicables.

Pour plus de détails sur les informations fournies dans le présent document et concernant Fiera Capital, veuillez consulter la notice annuelle de Fiera Capital pour l'année terminée le 31 décembre 2021, les états financiers consolidés et le rapport de gestion pour les périodes de trois et neuf mois terminées le 30 septembre 2022, et les autres documents déposés sur [www.sedar.com](http://www.sedar.com) régulièrement.