

Feuille de renseignements des investisseurs

Corporation Fiera Capital



4^e trimestre 2021

Fiera Capital est une société de gestion de placement indépendante de premier plan avec une présence croissante à l'échelle mondiale et des actifs sous gestion de 188,3 milliards de dollars canadiens au 31 décembre 2021. La Société offre des solutions multi-actifs et personnalisées tirant parti d'un vaste éventail de catégories d'actifs sur les marchés publics et privés aux investisseurs institutionnels, aux intermédiaires financiers et aux clients de gestion privée établis en Amérique du Nord, en Europe et dans les principaux marchés d'Asie.

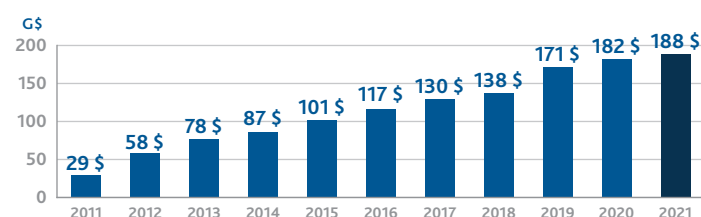
SURVOL

Symbole (TSX)	FSZ.TO
Capitalisation boursière ¹	1 100 millions \$
Actions en circulation ¹	104,8 millions
Dividende ²	0,215 \$ (trimestriel)

1. Au 31 décembre 2021
2. Déclaré le 24 février 2022
Source : Bloomberg et communication de la Société.

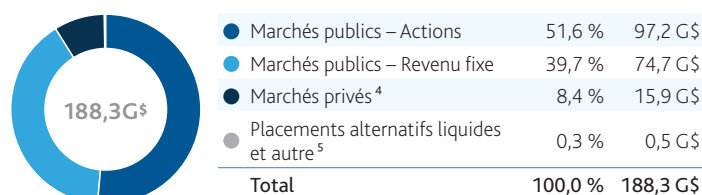
ACTIFS SOUS GESTION³

AU 31 DÉCEMBRE, à moins d'indication contraire



3. À partir du 31 décembre 2016, les actifs sous gestion présentés comprennent les capitaux engagés et non déployés. Ceux-ci représentent entre 0,3 % et 1,0 % de l'actif sous gestion total.

SELON LA CATÉGORIE D'ACTIF



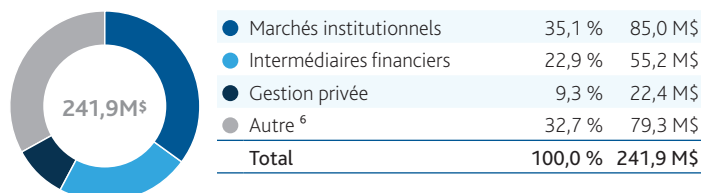
4. Comprend des capitaux engagés et non déployés de 1,6 G\$.

5. Les placements alternatifs liquides sont pris en compte dans la plateforme de placement Marchés publics de la société.

RÉPARTITION DES REVENUS

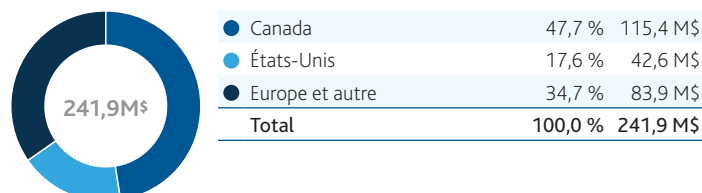
T4 2021

SELON LE RÉSEAU DE DISTRIBUTION



6. La catégorie Autre comprend les honoraires de performance, la quote-part du résultat net de coentreprises et d'entreprises associées et les autres revenus. Pour plus d'informations, veuillez consulter les états financiers et le rapport de gestion pour la période se terminant le 31 décembre 2021.

SELON LA RÉGION



Feuille de renseignements des investisseurs

4^e trimestre 2021



FIERACAPITAL

NOTRE STRATÉGIE DE CROISSANCE :

CRÉER DE LA VALEUR POUR LES ACTIONNAIRES EN BÂTISSANT UN CHEF DE FILE MONDIAL EN GESTION DE PLACEMENT

- › Accroître notre part de marché au moyen de stratégies de placement performantes et diversifiées, notamment nos stratégies pour les marchés privés et d'actions mondiales
- › Être un chef de file quant aux solutions de placement alternatives, en développant notamment des stratégies alternatives privées, ainsi qu'en offrant nos stratégies pour les marchés publics et privés en combinaison afin de créer des solutions multi-actifs pour nos clients
- › Offrir à nos clients des stratégies d'investissement actives en mettant l'accent sur l'excellence des placements et des solutions d'investissement holistiques à travers de multiples classes d'actifs
- › Élargir nos réseaux de distribution à l'échelle mondiale et augmenter nos activités dans le marché des services de sous-conseils en misant sur nos relations existantes avec des partenaires financiers stratégiques et en développant de nouveaux partenariats internationaux avec des acteurs locaux bien établis
- › Innover et continuer de parfaire nos compétences et notre expertise en gestion de portefeuille
- › Mettre l'accent sur la croissance organique complétée par des acquisitions stratégiques

POURQUOI INVESTIR DANS FIERA CAPITAL ?

- › Résilience du modèle d'affaires grâce à un portefeuille consolidé d'actifs sous gestion diversifié à travers de multiples classes d'actifs
- › Exposition croissante aux stratégies de placement sur les marchés privés
- › Vaste expérience des membres de l'équipe de direction et du conseil d'administration
- › Engagement à créer de la valeur pour les actionnaires par l'affectation optimale des capitaux
- › Excellent rendement du dividende
- › Régime de réinvestissement des dividendes offrant la possibilité de réinvestir automatiquement les dividendes en espèces dans des actions de catégorie A supplémentaires, sans avoir à payer de commissions de courtage ou de frais de service
- › Renouvellement de l'offre publique de rachat dans le cours normal des activités permettant d'acheter à des fins d'annulation un maximum de 6,3 millions d'actions de catégorie A jusqu'au 15 août 2022

POINTS SAILLANTS FINANCIERS

	Trimestre			Exercice terminé le 31 décembre		
	T4 2021	T4 2020	Sur un an	2021	2020	Sur un an
ASG moyen (en milliards de dollars)	185,5	178,9	↑ 4 %	180,7	172,6	↑ 5 %
Total des produits (en millions de dollars)	241,9	195,9	↑ 23 %	749,9	695,1	↑ 8 %
Honoraires de gestion (en millions de dollars)	162,7	163,6	↓ (1) %	629,0	634,0	↓ (1) %
BAIIA ajusté ¹ (en millions de dollars)	92,1	61,0	↑ 51 %	247,7	209,7	↑ 18 %
BAIIA ajusté par action ¹ (de base)	0,89	0,58	↑ 53 %	2,39	2,02	↑ 18 %
Résultat net ajusté par action ¹ (de base)	0,66	0,47	↑ 40 %	1,78	1,40	↑ 27 %
Résultat net par action (de base)	0,34	(0,01)	↑ négligeable	0,71	(0,03)	↑ négligeable

- › Les produits ont totalisé 241,9 M\$ au T4 2021, soit une hausse de 46,0 M\$, ou 23,5 %, comparé aux produits du T4 2020
 - Compte non tenu de l'incidence des cessions récentes², les produits auraient totalisé 168,6 M\$ au T4 2020, et l'augmentation correspondante aurait été de 73,3 M\$, ou 43,5 %
- › Le BAIIA ajusté a totalisé 92,1 M\$ au T4 2021, soit une hausse de 31,1 M\$, ou 51,0 %, comparé au BAIIA ajusté du T4 2020
 - Compte non tenu de l'incidence des cessions récentes², le BAIIA ajusté aurait totalisé 50,5 M\$ au T4 2020, et l'augmentation correspondante aurait été de 41,6 M\$, ou 82,4 %
- › Ratio bancaire de la dette sur le BAIIA de 2,04 x au 31 décembre 2021
- › Dividendes: le 24 février 2022, le conseil d'administration a déclaré un dividende trimestriel de 0,215 \$ par action de catégorie A avec droit de vote subalterne et de catégorie B avec droit de vote spécial, payable le 6 avril 2022.

1. Le BAIIA ajusté, le BAIIA ajusté par action et le résultat net ajusté par action ne sont pas des mesures normalisées prescrites par les IFRS. Ces mesures non conformes aux IFRS n'ont pas de définition normalisée et pourraient ne pas être comparables à des mesures similaires présentées par d'autres sociétés. Il y a lieu de se reporter à la rubrique Mesure non conforme aux IFRS du rapport de gestion de la Société pour le trimestre et l'exercice clos le 31 décembre 2021 pour obtenir un rapprochement avec les mesures conformes aux IFRS. Le rapport de gestion se trouve au www.fieracapital.com et sur SEDAR au www.sedar.com.

2. Les cessions incluent: la vente de Wilkinson Global Asset Management en décembre 2020, la vente de Bel Air Investment Advisors en mars 2021 et la résiliation de la convention de partage des revenus avec City National Rochdale liée au fonds Fiera Capital Emerging Markets en juillet 2021.

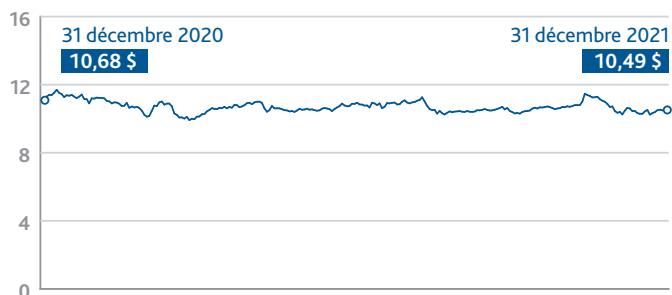
Feuille de renseignements des investisseurs

4^e trimestre 2021



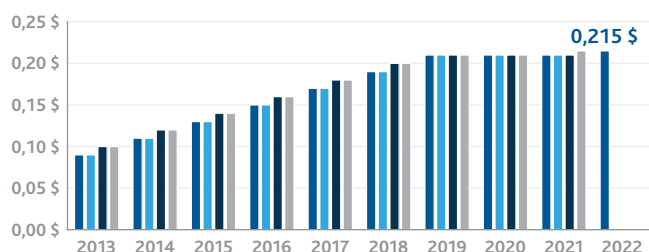
FIERA CAPITAL

COURS DU TITRE FSZ



DIVIDENDES DÉCLARÉS PAR ACTION

(PAR TRIMESTRE)



PERSONNE-RESSOURCE

Marie-France Guay

Vice-présidente principale, Trésorerie et relations avec les investisseurs
T 514 294-5878

Corporation Fiera Capital

1981, avenue McGill College
Bureau 1500
Montréal (Québec) H3A 0H5

fiera.com

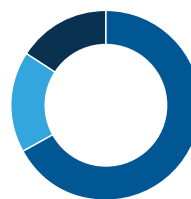
DÉCLARATIONS PROSPECTIVES

Les informations et opinions contenues dans ce document sont fournies à titre informatif uniquement et elles sont susceptibles d'être modifiées. Les données fournies dans le présent document ne constituent pas des conseils en placement et ne doivent pas être considérées à ce titre, pas plus qu'elles ne doivent être considérées comme une sollicitation d'achat ni une offre de vente d'un titre. Il n'existe aucune représentation, garantie ni même responsabilité quant à l'exactitude des décisions fondées sur ces données.

Note légale aux personnes des États-Unis : Corporation Fiera Capital (« Fiera Capital ») n'offre pas de services de conseils en placement ni n'offre de fonds d'investissement aux États-Unis ou à des personnes des États-Unis. Les services de conseils en placement pour les personnes des États-Unis sont offerts par les membres américains du même groupe que Fiera Capital (les « filiales de Fiera Capital aux États-Unis »). Tous les services de conseils en placement de Fiera Capital fournis aux personnes des États-Unis sont (ou ont été) fournis par les filiales de Fiera Capital aux États-Unis, dans chaque cas, selon l'accord de société affiliée participante (participating affiliate), au sens de la ligne directrice du personnel de la Securities and Exchange Commission des États-Unis (la « SEC »). Les filiales de Fiera Capital aux États-Unis sont inscrites auprès de la SEC comme conseillers en placement (investment advisers). Sauf mention contraire, tous les montants en dollars sont exprimés en dollars canadiens. »

Le présent document peut contenir des déclarations prospectives. Ces déclarations portent sur les attentes à l'égard de la croissance future, de l'offre et la demande d'actifs, de l'augmentation de la valeur de certains actifs, des résultats opérationnels, des rendements et des occasions et perspectives commerciales de Fiera Capital. Elles se reconnaissent notamment à l'emploi de termes comme « pourrait », « va », « devrait », « s'attend », « planifie », « prévoit », « croit », « estime », « prédit », « a

ACTIONNARIAT DE FIERA CAPITAL



Public	67,2 %
Deux institutions financières	17,1 %
Direction, employés et parties liées	15,7 %
Total	100,0 %

ANALYSTES

Société	Analyste
Barclays	Aria Samarzadeh
Financière Banque Nationale inc.	Jaeme Gloyne
Marchés des capitaux CIBC	Nik Priebe
RBC Marchés des Capitaux	Geoffrey Kwan
Scotia Capitaux inc.	Phil Hardie
Valeurs mobilières Desjardins	Gary Ho
Valeurs Mobilières TD	Graham Ryding

potentiel », « poursuit », « vise », « a l'intention de », ou la forme négative ou d'autres variantes de ces expressions. Ces déclarations prospectives sont l'expression des attentes actuelles de la direction de Fiera Capital établies à partir de l'information dont celle-ci dispose. De par leur nature, les déclarations prospectives font intervenir des risques, des incertitudes et des hypothèses. Un certain nombre de facteurs pourraient faire en sorte que les événements et résultats réels diffèrent sensiblement, à terme, des résultats qui y sont avancés, y compris notamment les risques et incertitudes énoncés dans le présent document. Dans l'éventualité où un ou plusieurs de ces risques et incertitudes devenaient réalité, ou que les hypothèses sous-jacentes aux déclarations prospectives se révélaient incorrectes, les résultats et rendements réels pourraient grandement différer de ceux exprimés ou compris dans les déclarations prospectives de la présente feuille de renseignements. Les lecteurs sont invités à considérer tout particulièrement les divers facteurs et ne pas se fier indûment aux déclarations prospectives. Bien que les déclarations prospectives contenues dans ce document aient été établies selon les perspectives actuelles et les hypothèses raisonnables de Fiera Capital, celle-ci ne peut garantir aux investisseurs potentiels que les résultats et événements réels seront conformes aux déclarations prospectives. Ces déclarations prospectives sont faites en date des présentes, et Fiera Capital ne s'engage pas de les actualiser ni de les réviser à la lumière de faits ou circonstances nouveaux, sauf si requis par les lois applicables.

Pour plus de détails sur les informations fournies dans le présent document et concernant Fiera Capital, veuillez consulter la notice annuelle de Fiera Capital pour l'année terminée le 31 décembre 2021, les états financiers consolidés et le rapport de gestion pour les périodes de trois et douze mois terminées le 31 décembre 2021, les états financiers consolidés et le rapport de gestion pour les périodes de trois et douze mois terminées le 31 décembre 2021, et les autres documents déposés sur www.sedar.com régulièrement.